

MINISTERIO HACIENDA Y ADMINISTRACIONES PÚBLICAS



PMP y Morosidad

- 07-37-274-AA-000 - Salamanca
- [Ayuda](#)
- [Salir](#)
- [Inicio](#)
 - [Captura](#)
 - [PMP](#)
 - [Morosidad](#)

Informe de Morosidad Primer trimestre de 2015 (Salamanca)

Si desea enviar los datos en formato XML, seleccione el fichero y pulse el botón de enviar. Los datos actualmente grabados serán sustituidos por los del fichero que envía.

	Examinar...	Cargar fichero XML
--	-------------	--------------------

a) Pagos Realizados en el Periodo:

Pagos Realizados en el Periodo	Periodo Medio Pago (PMP) (días)	Dentro Periodo Legal Pago Número de Pagos	Periodo Legal Pago Importe Total	Fuera Periodo Legal Pago Número de Pagos	Periodo Legal Pago Importe Total
	Gastos en Bienes Corrientes y Servicios	46,10	448	3.029.154,57	1.239
20.- Arrendamientos y Cánones	68,80	8	11.293,96	6	37.027,94
21.- Reparaciones, Mantenimiento y Conservación	33,52	55	47.625,72	63	24.481,23
22.- Material, Suministros y Otros	46,08	385	2.970.234,4	1.168	6.331.691,4
23.- Indemnizaciones por razón del servicio	42,00	0	0,00	2	226,45
24.- Gastos de Publicaciones	0,00	0	0,00	0	0,00
26.- Trabajos realizados por Instituciones s. f. de lucro	0,00	0	0,00	0	0,00
Inversiones reales	13,89	39	2.057.934,4	14	138.128,94
Otros Pagos realizados por operaciones comerciales	0,00	0	0,00	0	0,00

Pagos Realizados Pendientes de aplicar a Presupuesto	0,00	0	0,00	0	0,00
TOTAL pagos realizados en el trimestre	40,01	487	5.087.088,77	1.253	6.531.555,91

b) Intereses de Demora Pagados en el Periodo:

Intereses de Demora Pagados en el Periodo	Intereses de Demora Pagados en el Periodo	
	Número de Pagos	Importe Total Intereses
Gastos Corrientes en Bienes y Servicios	0	0,00
Inversiones reales	0	0,00
Otros Pagos realizados por operaciones comerciales	0	0,00
Pagos Realizados Pendientes de aplicar a Presupuesto	0	0,00
TOTAL intereses de demora pagados	0	0,00

c) Facturas o Documentos Justificativos Pendientes de Pago al Final del Periodo:

Facturas o Documentos Justificativos Pendientes de Pago al Final del Periodo	Periodo Medio Pago Pendiente (PMPP) (días)	Dentro Periodo Legal Pago al Final del Periodo		Fuera Periodo Legal Pago al Final del Periodo	
		Número de Operaciones	Importe Total	Número de Operaciones	Importe Total
Gastos en Bienes Corrientes y servicios	42,19	22	32.499,55	48	94.281,79
20.- Arrendamientos y Cánones	60,46	0	0,00	2	32.860,80
21.- Reparaciones, Mantenimiento y Conservación	13,16	3	1.046,94	0	0,00
22.- Material, Suministros y Otros	36,05	19	31.452,61	46	61.420,99
23.- Indemnizaciones por razón del servicio	0,00	0	0,00	0	0,00
24.- Gastos de Publicaciones	0,00	0	0,00	0	0,00
26.- Trabajos realizados por Instituciones s. f. de lucro	0,00	0	0,00	0	0,00
Inversiones reales	6,88	9	597.559,3	3	18.691,25
Otros Pagos pendientes por operaciones comerciales	0,00	0	0,00	0	0,00
Operaciones Pendientes de aplicar a Presupuesto	0,00	0	0,00	0	0,00
TOTAL operaciones pendientes de pago a final del trimestre	12,90	31	630.058,91	51	112.973,04

MINISTERIO HACIENDA Y ADMINISTRACIONES PÚBLICAS



PMP y Morosidad

- 07-37-274-AA-000 - Salamanca
- [Ayuda](#)
- [Salir](#)
- [Inicio](#)
 - [Captura](#)
 - [PMP](#)
 - [Morosidad](#)

Informe de Morosidad Segundo trimestre de 2015 (Salamanca)

Si desea enviar los datos en formato XML, seleccione el fichero y pulse el botón de enviar. Los datos actualmente grabados serán sustituidos por los del fichero que envía.

	Examinar...	Cargar fichero XML
--	-------------	--------------------

a) Pagos Realizados en el Periodo:

Pagos Realizados en el Periodo	Periodo Medio Pago (PMP) (días)	Dentro Periodo Legal Pago		Fuera Periodo Legal Pago	
		Número de Pagos	Importe Total	Número de Pagos	Importe Total
Gastos en Bienes Corrientes y Servicios	43,47	878	8.963.554,82	1.363	3.309.835,50
20.- Arrendamientos y Cánones	48,59	15	77.485,40	13	105.226,91
21.- Reparaciones, Mantenimiento y Conservación	31,11	116	65.015,75	54	34.207,82
22.- Material, Suministros y Otros	43,49	746	8.820.912,9	1.291	3.169.974,4
23.- Indemnizaciones por razón del servicio	57,22	1	140,70	5	426,20
24.- Gastos de Publicaciones	0,00	0	0,00	0	0,00
26.- Trabajos realizados por Instituciones s. f. de lucro	0,00	0	0,00	0	0,00
Inversiones reales	24,33	68	2.831.556,€	56	867.909,10

Otros Pagos realizados por operaciones comerciales	0,00	0	0,00	0	0,00
Pagos Realizados Pendientes de aplicar a Presupuesto	0,00	0	0,00	0	0,00
TOTAL pagos realizados en el trimestre	39,04	946	11.795.111,44	1.419	4.177.744,60

b) Intereses de Demora Pagados en el Periodo:



Intereses de Demora Pagados en el Periodo	Intereses de Demora Pagados en el Periodo	
	Número de Pagos	Importe Total Intereses
Gastos Corrientes en Bienes y Servicios	0	0,00
Inversiones reales	0	0,00
Otros Pagos realizados por operaciones comerciales	0	0,00
Pagos Realizados Pendientes de aplicar a Presupuesto	0	0,00
TOTAL intereses de demora pagados	0	0,00

c) Facturas o Documentos Justificativos Pendientes de Pago al Final del Periodo:

Facturas o Documentos Justificativos Pendientes de Pago al Final del Periodo	Periodo Medio Pago Pendiente (PMPP) (días)	Dentro Periodo Legal Pago al Final del Periodo		Fuera Periodo Legal Pago al Final del Periodo	
		Número de Operaciones	Importe Total	Número de Operaciones	Importe Total
Gastos en Bienes Corrientes y servicios	61,72	2	1.585,11	12	369.328,78
20.- Arrendamientos y Cánones	161,17	0	0,00	2	1.883,06
21.- Reparaciones, Mantenimiento y Conservación	181,00	0	0,00	1	133,45
22.- Material, Suministros y Otros	61,17	2	1.585,11	9	367.312,2
23.- Indemnizaciones por razón del servicio	0,00	0	0,00	0	0,00
24.- Gastos de Publicaciones	0,00	0	0,00	0	0,00
26.- Trabajos realizados por Instituciones s. f. de lucro	0,00	0	0,00	0	0,00
Inversiones reales	6,30	5	407.902,4	0	0,00
Otros Pagos pendientes por operaciones comerciales	0,00	0	0,00	0	0,00
Operaciones Pendientes de aplicar a Presupuesto	0,00	0	0,00	0	0,00
TOTAL operaciones pendientes de pago a final del trimestre	32,69	7	409.487,51	12	369.328,78

Ministerio de Hacienda y Administraciones Públicas

- [Accesibilidad](#)
- v 1.1.26-n3 SE m2.1.2

- 
- 
- 

MINISTERIO HACIENDA Y ADMINISTRACIONES PÚBLICAS



PMP y Morosidad

- 07-37-274-AA-000 - Salamanca
- [Ayuda](#)
- [Salir](#)
- [Inicio](#)
 - [Captura](#)
 - [PMP](#)
 - [Morosidad](#)

Informe de Morosidad Tercer trimestre de 2015 (Salamanca)

Si desea enviar los datos en formato XML, seleccione el fichero y pulse el botón de enviar. Los datos actualmente grabados serán sustituidos por los del fichero que envía.

	Examinar...	Cargar fichero XML
--	-------------	--------------------

a) Pagos Realizados en el Periodo:

Pagos Realizados en el Periodo	Periodo Medio Pago (PMP) (días)	Dentro Periodo Legal Pago Número de Pagos	Periodo Legal Pago Importe Total	Fuera Periodo Legal Pago Número de Pagos	Periodo Legal Pago Importe Total
	Gastos en Bienes Corrientes y Servicios	32,19	843	4.657.331,40	613
20.- Arrendamientos y Cánones	28,13	10	75.403,30	9	37.908,61
21.- Reparaciones, Mantenimiento y Conservación	38,99	99	47.518,12	88	98.405,32
22.- Material, Suministros y Otros	32,13	734	4.534.409,9	511	5.201.582,9
23.- Indemnizaciones por razón del servicio	55,04	0	0,00	5	355,70
24.- Gastos de Publicaciones	0,00	0	0,00	0	0,00
26.- Trabajos realizados por Instituciones s. f. de lucro	0,00	0	0,00	0	0,00
Inversiones reales	42,49	59	1.965.325,9	73	1.322.696,9
Otros Pagos realizados por operaciones comerciales	0,00	0	0,00	0	0,00

Pagos Realizados Pendientes de aplicar a Presupuesto	0,00	0	0,00	0	0,00
TOTAL pagos realizados en el trimestre	34,74	902	6.622.656,78	686	6.660.949,13

b) Intereses de Demora Pagados en el Periodo:



Intereses de Demora Pagados en el Periodo	Intereses de Demora Pagados en el Periodo	
	Número de Pagos	Importe Total Intereses
Gastos Corrientes en Bienes y Servicios	0	0,00
Inversiones reales	0	0,00
Otros Pagos realizados por operaciones comerciales	0	0,00
Pagos Realizados Pendientes de aplicar a Presupuesto	0	0,00
TOTAL intereses de demora pagados	0	0,00

c) Facturas o Documentos Justificativos Pendientes de Pago al Final del Periodo:

Facturas o Documentos Justificativos Pendientes de Pago al Final del Periodo	Periodo Medio Pago Pendiente (PMPP) (días)	Dentro Periodo Legal Pago al Final del Periodo		Fuera Periodo Legal Pago al Final del Periodo	
		Número de Operaciones	Importe Total	Número de Operaciones	Importe Total
Gastos en Bienes Corrientes y servicios	110,46	0	0,00	10	52.294,22
20.- Arrendamientos y Cánones	271,00	0	0,00	1	1.649,87
21.- Reparaciones, Mantenimiento y Conservación	47,81	0	0,00	2	648,32
22.- Material, Suministros y Otros	105,97	0	0,00	7	49.996,03
23.- Indemnizaciones por razón del servicio	0,00	0	0,00	0	0,00
24.- Gastos de Publicaciones	0,00	0	0,00	0	0,00
26.- Trabajos realizados por Instituciones s. f. de lucro	0,00	0	0,00	0	0,00
Inversiones reales	28,09	2	113.898,1	0	0,00
Otros Pagos pendientes por operaciones comerciales	0,00	0	0,00	0	0,00
Operaciones Pendientes de aplicar a Presupuesto	0,00	0	0,00	0	0,00
TOTAL operaciones pendientes de pago a final del trimestre	54,01	2	113.898,18	10	52.294,22

Ministerio de Hacienda y Administraciones Públicas

- [Accesibilidad](#)
- v 1.1.26-n3 SE m2.1.2

- 
- 
- 

MINISTERIO HACIENDA Y ADMINISTRACIONES PÚBLICAS



PMP y Morosidad

- 07-37-274-AA-000 - Salamanca
- [Ayuda](#)
- [Salir](#)
- [Inicio](#)
 - [Captura](#)
 - [PMP](#)
 - [Morosidad](#)

Informe de Morosidad Cuarto trimestre de 2015 (Salamanca)

Si desea enviar los datos en formato XML, seleccione el fichero y pulse el botón de enviar. Los datos actualmente grabados serán sustituidos por los del fichero que envía.

	Examinar...	Cargar fichero XML
--	-------------	--------------------

a) Pagos Realizados en el Periodo:

Pagos Realizados en el Periodo	Periodo Medio Pago (PMP) (días)	Dentro Periodo Legal Pago Número de Pagos	Periodo Legal Pago Importe Total	Fuera Periodo Legal Pago Número de Pagos	Periodo Legal Pago Importe Total
Gastos en Bienes Corrientes y Servicios	29,15	1.312	10.022.362,29	417	2.316.180,49
20.- Arrendamientos y Cánones	30,28	13	45.869,97	7	197.715,89
21.- Reparaciones, Mantenimiento y Conservación	27,34	216	155.517,13	71	36.198,73
22.- Material, Suministros y Otros	29,16	1.080	9.820.850,3	338	2.082.210,;
23.- Indemnizaciones por razón del servicio	29,85	3	124,85	1	55,55
24.- Gastos de Publicaciones	0,00	0	0,00	0	0,00
26.- Trabajos realizados por Instituciones s. f. de lucro	0,00	0	0,00	0	0,00
Inversiones reales	29,97	125	2.620.001,€	55	937.258,68
Otros Pagos realizados por operaciones comerciales	0,00	0	0,00	0	0,00

Pagos Realizados Pendientes de aplicar a Presupuesto	0,00	0	0,00	0	0,00
TOTAL pagos realizados en el trimestre	29,33	1.437	12.642.363,96	472	3.253.439,17

b) Intereses de Demora Pagados en el Periodo:




Intereses de Demora Pagados en el Periodo	Intereses de Demora Pagados en el Periodo	
	Número de Pagos	Importe Total Intereses
Gastos Corrientes en Bienes y Servicios	0	0,00
Inversiones reales	0	0,00
Otros Pagos realizados por operaciones comerciales	0	0,00
Pagos Realizados Pendientes de aplicar a Presupuesto	0	0,00
TOTAL intereses de demora pagados	0	0,00

c) Facturas o Documentos Justificativos Pendientes de Pago al Final del Periodo:

Facturas o Documentos Justificativos Pendientes de Pago al Final del Periodo	Periodo Medio Pago Pendiente (PMPP) (días)	Dentro Periodo Legal Pago al Final del Periodo		Fuera Periodo Legal Pago al Final del Periodo	
		Número de Operaciones	Importe Total	Número de Operaciones	Importe Total
Gastos en Bienes Corrientes y servicios	19,40	190	663.628,51	11	87.282,83
20.- Arrendamientos y Cánones	22,00	1	31.210,93	0	0,00
21.- Reparaciones, Mantenimiento y Conservación	7,82	24	41.013,87	0	0,00
22.- Material, Suministros y Otros	19,98	165	591.403,71	11	87.282,83
23.- Indemnizaciones por razón del servicio	0,00	0	0,00	0	0,00
24.- Gastos de Publicaciones	0,00	0	0,00	0	0,00
26.- Trabajos realizados por Instituciones s. f. de lucro	0,00	0	0,00	0	0,00
Inversiones reales	14,23	7	412.125,62	1	6.918,51
Otros Pagos pendientes por operaciones comerciales	0,00	0	0,00	0	0,00
Operaciones Pendientes de aplicar a Presupuesto	0,00	0	0,00	0	0,00
TOTAL operaciones pendientes de pago a final del trimestre	17,55	197	1.075.754,13	12	94.201,34

Ministerio de Hacienda y Administraciones Públicas

- [Accesibilidad](#)
- v 1.1.26-n3 SE m2.1.2

- 
- 
- 

MINISTERIO HACIENDA Y ADMINISTRACIONES PÚBLICAS



PMP y Morosidad

- 07-37-274-AA-000 - Salamanca
- [Ayuda](#)
- [Salir](#)
- [Inicio](#)
 - [Captura](#)
 - [PMP](#)
 - [Morosidad](#)

Informe de Morosidad Primer trimestre de 2016 (Salamanca)

Si desea enviar los datos en formato XML, seleccione el fichero y pulse el botón de enviar. Los datos actualmente grabados serán sustituidos por los del fichero que envía.

	Examinar...	Cargar fichero XML
--	-------------	--------------------

a) Pagos Realizados en el Periodo:

Pagos Realizados en el Periodo	Periodo Medio Pago (PMP) (días)	Dentro Periodo Legal Pago Número de Pagos	Periodo Legal Pago Importe Total	Fuera Periodo Legal Pago Número de Pagos	Periodo Legal Pago Importe Total
	Gastos en Bienes Corrientes y Servicios	35,49	544	5.737.570,86	700
20.- Arrendamientos y Cánones	61,89	10	12.812,71	9	39.322,36
21.- Reparaciones, Mantenimiento y Conservación	33,10	56	27.868,92	79	73.900,80
22.- Material, Suministros y Otros	35,37	476	5.696.777,1	609	3.972.623,1
23.- Indemnizaciones por razón del servicio	37,60	2	111,45	3	256,09
24.- Gastos de Publicaciones	0,00	0	0,00	0	0,00
26.- Trabajos realizados por Instituciones s. f. de lucro	0,00	0	0,00	0	0,00
Inversiones reales	45,74	31	800.780,06	15	540.585,68
Otros Pagos realizados por operaciones comerciales	0,00	0	0,00	0	0,00

Pagos Realizados Pendientes de aplicar a Presupuesto	104,56	0	0,00	76	554.832,94
TOTAL pagos realizados en el trimestre	39,93	575	6.538.350,92	791	5.181.521,59

b) Intereses de Demora Pagados en el Periodo:




Intereses de Demora Pagados en el Periodo	Intereses de Demora Pagados en el Periodo	
	Número de Pagos	Importe Total Intereses
Gastos Corrientes en Bienes y Servicios	0	0,00
Inversiones reales	0	0,00
Otros Pagos realizados por operaciones comerciales	0	0,00
Pagos Realizados Pendientes de aplicar a Presupuesto	0	0,00
TOTAL intereses de demora pagados	0	0,00

c) Facturas o Documentos Justificativos Pendientes de Pago al Final del Periodo:

Facturas o Documentos Justificativos Pendientes de Pago al Final del Periodo	Periodo Medio Pago Pendiente (PMPP) (días)	Dentro Periodo Legal Pago al Final del Periodo		Fuera Periodo Legal Pago al Final del Periodo	
		Número de Operaciones	Importe Total	Número de Operaciones	Importe Total
Gastos en Bienes Corrientes y servicios	29,06	4	635.959,19	4	85.148,24
20.- Arrendamientos y Cánones	0,00	0	0,00	0	0,00
21.- Reparaciones, Mantenimiento y Conservación	112,00	0	0,00	1	1.774,78
22.- Material, Suministros y Otros	28,86	4	635.959,1	3	83.373,46
23.- Indemnizaciones por razón del servicio	0,00	0	0,00	0	0,00
24.- Gastos de Publicaciones	0,00	0	0,00	0	0,00
26.- Trabajos realizados por Instituciones s. f. de lucro	0,00	0	0,00	0	0,00
Inversiones reales	23,00	1	38.474,96	0	0,00
Otros Pagos pendientes por operaciones comerciales	0,00	0	0,00	0	0,00
Operaciones Pendientes de aplicar a Presupuesto	106,00	0	0,00	1	37.062,99
TOTAL operaciones pendientes de pago a final del trimestre	32,35	5	674.434,15	5	122.211,23

Ministerio de Hacienda y Administraciones Públicas

- [Accesibilidad](#)
- v 1.1.26-n3 SE m2.1.2

- 
- 
- 

MINISTERIO HACIENDA Y ADMINISTRACIONES PÚBLICAS



PMP y Morosidad

- 07-37-274-AA-000 - Salamanca
- [Ayuda](#)
- [Salir](#)
- [Inicio](#)
 - [Captura](#)
 - [PMP](#)
 - [Morosidad](#)

Informe de Morosidad Segundo trimestre de 2016 (Salamanca)

Si desea enviar los datos en formato XML, seleccione el fichero y pulse el botón de enviar. Los datos actualmente grabados serán sustituidos por los del fichero que envía.

	Examinar...	Cargar fichero XML
--	-------------	--------------------

a) Pagos Realizados en el Periodo:

Pagos Realizados en el Periodo	Periodo Medio Pago (PMP) (días)	Dentro Periodo Legal Pago		Fuera Periodo Legal Pago	
		Número de Pagos	Importe Total	Número de Pagos	Importe Total
Gastos en Bienes Corrientes y Servicios	28,74	1.382	9.462.675,14	260	4.125.181,54
20.- Arrendamientos y Cánones	25,58	19	141.900,47	4	34.871,37
21.- Reparaciones, Mantenimiento y Conservación	19,54	178	130.533,30	18	8.002,12
22.- Material, Suministros y Otros	28,88	1.179	9.189.924,2	238	4.082.308,0
23.- Indemnizaciones por razón del servicio	19,95	6	317,15	0	0,00
24.- Gastos de Publicaciones	0,00	0	0,00	0	0,00
26.- Trabajos realizados por Instituciones s. f. de lucro	0,00	0	0,00	0	0,00
Inversiones reales	27,10	76	1.513.989,1	27	343.518,74

Otros Pagos realizados por operaciones comerciales	0,00	0	0,00	0	0,00
Pagos Realizados Pendientes de aplicar a Presupuesto	162,00	0	0,00	1	37.062,99
TOTAL pagos realizados en el trimestre	28,86	1.458	10.976.664,28	288	4.505.763,27

b) Intereses de Demora Pagados en el Periodo:




Intereses de Demora Pagados en el Periodo	Intereses de Demora Pagados en el Periodo	
	Número de Pagos	Importe Total Intereses
Gastos Corrientes en Bienes y Servicios	0	0,00
Inversiones reales	0	0,00
Otros Pagos realizados por operaciones comerciales	0	0,00
Pagos Realizados Pendientes de aplicar a Presupuesto	0	0,00
TOTAL intereses de demora pagados	0	0,00

c) Facturas o Documentos Justificativos Pendientes de Pago al Final del Periodo:

Facturas o Documentos Justificativos Pendientes de Pago al Final del Periodo	Periodo Medio Pago Pendiente (PMPP) (días)	Dentro Periodo Legal Pago al Final del Periodo		Fuera Periodo Legal Pago al Final del Periodo	
		Número de Operaciones	Importe Total	Número de Operaciones	Importe Total
Gastos en Bienes Corrientes y servicios	42,85	166	668.393,58	17	297.713,19
20.- Arrendamientos y Cánones	0,00	0	0,00	0	0,00
21.- Reparaciones, Mantenimiento y Conservación	33,08	37	15.324,72	3	9.651,88
22.- Material, Suministros y Otros	43,11	129	653.068,8	14	288.061,3
23.- Indemnizaciones por razón del servicio	0,00	0	0,00	0	0,00
24.- Gastos de Publicaciones	0,00	0	0,00	0	0,00
26.- Trabajos realizados por Instituciones s. f. de lucro	0,00	0	0,00	0	0,00
Inversiones reales	11,38	11	168.457,4	1	8.808,56
Otros Pagos pendientes por operaciones comerciales	0,00	0	0,00	0	0,00
Operaciones Pendientes de aplicar a Presupuesto	0,00	0	0,00	0	0,00
TOTAL operaciones pendientes de pago a final del trimestre	37,97	177	836.851,02	18	306.521,75

Ministerio de Hacienda y Administraciones Públicas

- [Accesibilidad](#)
- v 1.1.26-n3 SE m2.1.2

- 
- 
- 

MINISTERIO HACIENDA Y ADMINISTRACIONES PÚBLICAS



PMP y Morosidad

- 07-37-274-AA-000 - Salamanca
- [Ayuda](#)
- [Salir](#)
- [Inicio](#)
 - [Captura](#)
 - [PMP](#)
 - [Morosidad](#)

Informe de Morosidad Tercer trimestre de 2016 (Salamanca)

Si desea enviar los datos en formato XML, seleccione el fichero y pulse el botón de enviar. Los datos actualmente grabados serán sustituidos por los del fichero que envía.

	Examinar...	Cargar fichero XML
--	-------------	--------------------

a) Pagos Realizados en el Periodo:

Pagos Realizados en el Periodo	Periodo Medio Pago (PMP) (días)	Dentro Periodo Legal Pago Número de Pagos	Periodo Legal Pago Importe Total	Fuera Periodo Legal Pago Número de Pagos	Periodo Legal Pago Importe Total
Gastos en Bienes Corrientes y Servicios	23,45	1.119	9.023.818,26	92	1.605.812,70
20.- Arrendamientos y Cánones	20,32	19	51.709,48	0	0,00
21.- Reparaciones, Mantenimiento y Conservación	20,67	171	112.008,87	12	12.572,01
22.- Material, Suministros y Otros	23,50	925	8.859.790,5	80	1.593.240,0
23.- Indemnizaciones por razón del servicio	14,64	4	309,35	0	0,00
24.- Gastos de Publicaciones	0,00	0	0,00	0	0,00
26.- Trabajos realizados por Instituciones s. f. de lucro	0,00	0	0,00	0	0,00
Inversiones reales	22,13	109	1.907.777,0	20	290.017,05
Otros Pagos realizados por operaciones comerciales	0,00	0	0,00	0	0,00

Pagos Realizados Pendientes de aplicar a Presupuesto	0,00	0	0,00	0	0,00
TOTAL pagos realizados en el trimestre	23,22	1.228	10.931.595,29	112	1.895.829,75

b) Intereses de Demora Pagados en el Periodo:

Intereses de Demora Pagados en el Periodo	Intereses de Demora Pagados en el Periodo	
	Número de Pagos	Importe Total Intereses
Gastos Corrientes en Bienes y Servicios	0	0,00
Inversiones reales	0	0,00
Otros Pagos realizados por operaciones comerciales	0	0,00
Pagos Realizados Pendientes de aplicar a Presupuesto	0	0,00
TOTAL intereses de demora pagados	0	0,00

c) Facturas o Documentos Justificativos Pendientes de Pago al Final del Periodo:

Facturas o Documentos Justificativos Pendientes de Pago al Final del Periodo	Periodo Medio Pago Pendiente (PMPP) (días)	Dentro Periodo Legal Pago al Final del Periodo		Fuera Periodo Legal Pago al Final del Periodo	
		Número de Operaciones	Importe Total	Número de Operaciones	Importe Total
Gastos en Bienes Corrientes y servicios	307,52	0	0,00	3	75.971,99
20.- Arrendamientos y Cánones	0,00	0	0,00	0	0,00
21.- Reparaciones, Mantenimiento y Conservación	295,00	0	0,00	1	1.774,78
22.- Material, Suministros y Otros	307,82	0	0,00	2	74.197,21
23.- Indemnizaciones por razón del servicio	0,00	0	0,00	0	0,00
24.- Gastos de Publicaciones	0,00	0	0,00	0	0,00
26.- Trabajos realizados por Instituciones s. f. de lucro	0,00	0	0,00	0	0,00
Inversiones reales	11,00	1	56.016,45	0	0,00
Otros Pagos pendientes por operaciones comerciales	0,00	0	0,00	0	0,00
Operaciones Pendientes de aplicar a Presupuesto	0,00	0	0,00	0	0,00
TOTAL operaciones pendientes de pago a final del trimestre	181,68	1	56.016,45	3	75.971,99

Ministerio de Hacienda y Administraciones Públicas

- [Accesibilidad](#)
- v 1.1.26-n3 SE m2.1.2

- 
- 
- 